








## SYNTHÈSE GAMME



Produit	MARK GEKKO	MARK FALCON	MARK HAWK	MARK ELEPHANT	MARK ELEPHANT HUB
	<b>Point d'ancrage 360°</b>	<b>Descendeur / Auto-évacuation</b>	<b>Descendeur / Évacuation pour professionnels</b>	<b>Descendeur / Évacuateur charge lourde</b>	<b>Descendeur / Évacuateur avec manivelle de récupération</b>
Utilisation	Point d'ancrage	Système de descente	Système de descente Descente contrôlable avec les boucles	Système de descente Descente contrôlable avec les boucles Tandem Taquets de positionnement	Système de descente Descente contrôlable avec les boucles Tandem Taquets de positionnement Remontée rapide avec perceuse visseuse électrique
Auto-évacuation	✓	✓	✓		
Sécurité au travail	✓		✓	✓	✓
Sauvetage	✓		✓	✓	✓
Norme	EN 795-A1	EN 341:2011-1B	EN 341:2011-1B	EN 341:2011-1A	EN 341:2011-1A EN 1496:2007 Classe B
Charge max.	 1 PERSONNE 1,5 kN	 1 PERSONNE 150 kg	 1 PERSONNE 150 kg	 2 PERSONNES 225 kg	 2 PERSONNES 225 kg
Descente max.		300 m	300 m	300 m	300 m
Descente max. avant inspection		2 000 m	2 000 m	10 000 m	10 000 m